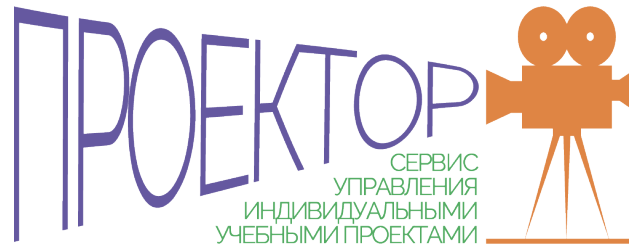


ПРОЕКТОР

СЕРВИС
УПРАВЛЕНИЯ
ИНДИВИДУАЛЬНЫМИ
УЧЕБНЫМИ ПРОЕКТАМИ



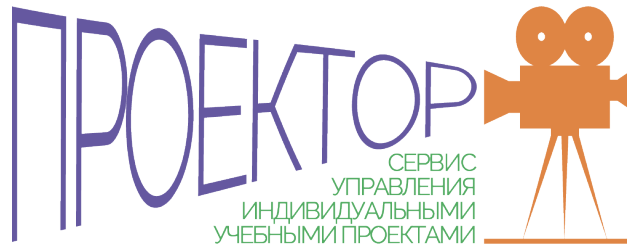


О ЧЕМ?

Как управлять десятками (любым количеством) индивидуальных учебных проектов (ИУП)?

Как упростить взаимодействие учащихся, учителей и администрации в рамках ИУП?

Как создать реальный инструмент управления ИУП для любого участника образовательного процесса в любом образовательном учреждении?



СЕРВИС

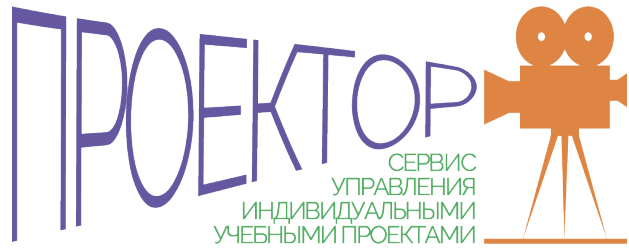
Сервис управления ИУП – пространство, в котором учащийся, учитель и наставник онлайн проходят все основные шаги: от выбора субъектов взаимодействия до оценки итогов этого взаимодействия

Сервис для установления соглашений между учащимся и учителями

Сервис, в котором администрация может отслеживать ход выполнения этих соглашений, создавать локальные акты, корректировать работу, видеть итоговую оценку и ее соответствие критериям

ПОЧЕМУ?

- В Санкт-Петербурге в 2018 году начато внедрение новых федеральных государственных образовательных стандартов среднего общего образования (ФГОС СОО)
- В 2019-2020 учебном году перечень ОУ, участвующих в апробации расширен Распоряжением Комитета по образованию от 20.03.2019 № 796-р.
- Управление таким большим числом проектов требует постоянного контроля за ходом выполнения установленных этапов
- Противоречие между необходимостью внедрения индивидуальной проектной деятельности в средней школе и условиями сопровождения этой деятельности определяют актуальность созданного продукта
- В результате внедрения предлагаемого инновационного продукта система образования Санкт-Петербурга получит технологию сопровождения индивидуальной проектной деятельности образовательного процесса во всех образовательных учреждениях города.



ЗАЧЕМ?

Автоматизация позволяет:

- упростить процесс управления,
- сделать его более доступным,
- обеспечить прозрачность и объективность оценивания,
- помочь учащемуся ориентироваться в сроках и этапах собственной деятельности.

Сервис управления ИУП «Проектор» – универсальный инструмент, позволяющий упростить деятельность ВСЕХ субъектов образовательного процесса В ЛЮБОМ образовательном учреждении, внедряющем ФГОС СОО.

КАК?

Ученик, наставник и руководитель регистрируются в системе

Ученик заполняет поля:
тема.
проблема.
продукт.
цель.
задачи.
сумма и ее обоснование.

Учащийся выбирает руководителя+/-наставника или руководитель выбирает учащегося

Если руководителя/наставника выбрал учащийся, то руководитель/наставник должен согласиться с выбором или отвергнуть этот выбор

В момент X (конец декабря) ответственный администратор утверждает текущие отметки. Открывается раздел "2 полугодие. Создание продукта"

По мере работы над проектом увеличиваются значения в полях указанных критериев, соответственно пересчитывается текущая отметка за 1 полугодие

С этого момента становится доступным раздел "1 полугодие. Работа с информационными источниками"

В момент X ответственный администратор заполняет поля дата и № приказа и утверждает темы ИУП. С этого момента все заполненные поля перестают быть доступными для редактирования

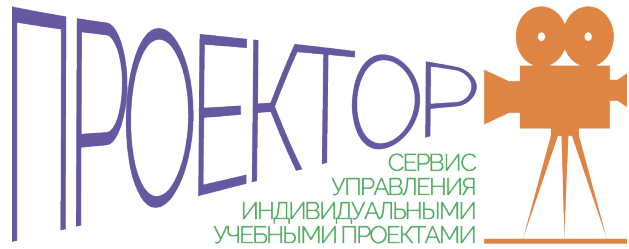
Руководитель или наставник после согласия с выбором учащегося могут комментировать поля или утверждать

Все отметки и среднее значение попадают в таблицу успеваемости за первое полугодие.

В момент X (конец мая) ответственный администратор утверждает текущие отметки. Отметка "Руководитель + наставник" попадает в таблицу успеваемости за второе полугодие.

Открывается раздел "Защита проекта", включающий поля "Самооценка", "Отзыв", "Рецензент", "Эксперты"

В момент X (конец декабря) ответственный администратор утверждает текущие отметки, они попадают в таблицу успеваемости за защиту проекта, рассчитывается среднее значение по 6 отметкам (включая 1 и 2 полугодия)



ВХОД

Откройте в любом браузере страницу:

<http://iop.376.spb.ru/>

Используйте для входа в сервис следующие пары данных:

Учетная запись	логин	пароль
Администратор	test_admin@gmail.com	test_admin
Ученик	test_pupil@gmail.com	test_pupil
Учитель	test_teather@gmail.com	test_teather

ПРОЕКТОР

СЕРВИС
УПРАВЛЕНИЯ
ИНДИВИДУАЛЬНЫМИ
УЧЕБНЫМИ ПРОЕКТАМИ

